

# 2024년 학생증 체크카드 및 헤이영 캠퍼스 모바일 학생증 신청 매뉴얼



## &lt;&lt;카드발급&gt; 모바일 학생증발급순으로 진행해주세요&gt;&gt;&gt;

신한은행 계좌가 없으신 분은 **쏠(SOL)다운로드 및 회원가입**을 먼저 진행해주세요.  
모바일 학생증 발급이 훨씬 빠르고 쉬워져요!

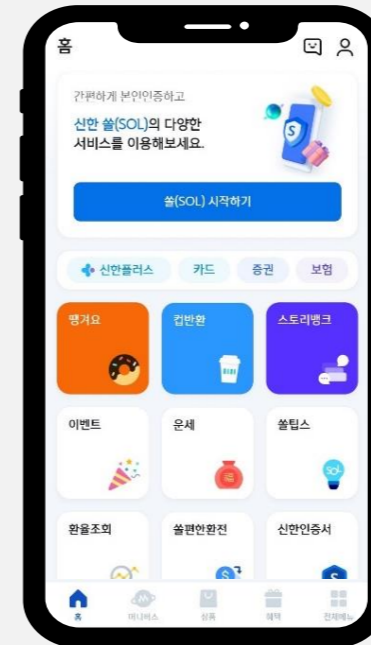
아래 항목 순으로 준비하시면 빠른 신청이 가능합니다 ☺

**1** 주민등록증 or 운전면허증 or 국내여권  
준비 해주세요!



**2**

쏠(SOL) 회원가입을 하고  
학생증 체크카드 신청합니다!



# 01

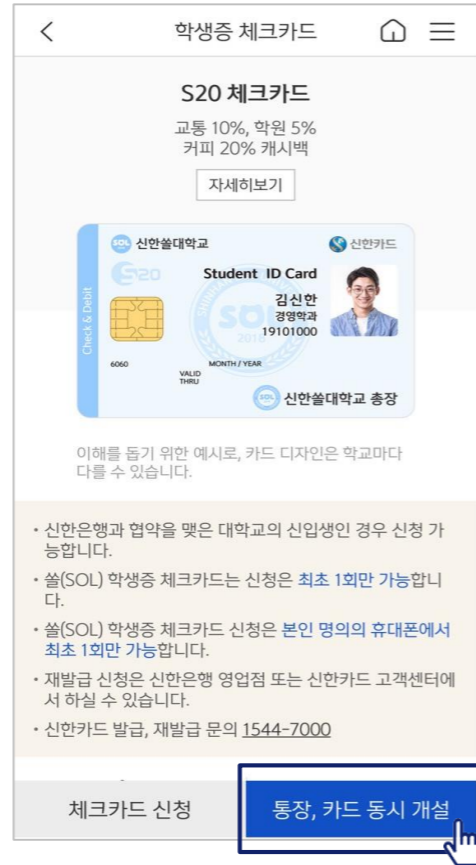
## 신한 SOL 회원가입하고 학생증 체크카드 신청하기

신한 SOL에서 입출금 통장 & 학생증 체크 카드 동시 신청하는 방법을 알려드려요!

### 입출금통장 & 학생증 체크카드 신청

▶ 접속방법 : SOL 로그인 ▶ 메인화면 ▶ 상품 ▶ 카드 ▶ 체크카드 또는 SOL 로그인 ▶ 전체메뉴 ▶ 상품가입 ▶ 카드 ▶ 체크카드

### SOL 다운로드 QR



비대면  
실명확인  
하러가기

<<문의사항 >>  
신한은행 수원대학교지점  
031.222.8632

- ① 신한은행 계좌가 있으신 분은 <체크카드 신청>
- ② 계좌가 없으신 분은 <통장, 카드 동시 개설> 항목을 눌러주세요!

# 신한 SOL 회원가입하고 학생증 체크카드 신청하기

입출금 통장 & 학생증 체크 카드 동시 신청: 본인확인을 위해 비대면 실명 확인 절차가 있어요! (신분증을 준비해주세요.)

## 비대면 실명확인 절차

**6**

**7**

비대면 실명확인

**STEP 1 신분증 확인**

가지고 있는 신분증을 직접 촬영하거나 인증하는 방법 중에 선택해주세요.

신분증

- 주민등록증, 운전면허증
- 여권 + 학생증 또는 청소년증
- 모바일 운전면허증

알아두세요.

- 본인 실명확인을 위해 반드시 비대면 실명 확인 절차를 진행하셔야 합니다.
- 비대면 실명확인 후 신분증 확인 후 영상통화 또는 계좌인증 등으로 본인 확인을 진행하게 됩니다.

**8**

비대면 실명 인증

비밀번호 5회이상 오류된 계좌가 아닌 다른 정상계좌번호와 비밀번호를 입력해주세요.

신한은행 계좌정보를 입력해주세요.

예금주

계좌번호    계좌 선택

계좌 비밀번호    4자리 숫자 입력

신한은행 계좌정보를 잊으셨나요?  
다른 방식으로 인증 >

신한은행 계좌가 있는 경우  
계좌 정보로 인증합니다.

취소    확인

**9**

비대면 실명 인증

안면인증과 신한은행이 타 은행으로 1원을 보내는 인증방식 또는 상담원과의 영상통화를 통해 본인확인이 가능합니다.

본인확인 수단을 선택하세요.

- 안면인증 >
- 다른 은행 계좌인증 >
- 영상통화 인증 >

신한은행 계좌가 없는 경우

- 안면인증
- 다른 은행 계좌인증
- 영상통화 중 택1

하여 실명 인증 진행해주세요!

기존에 신한 계좌가 있으셔서 체크카드만 진행할 경우에는 실명 인증 절차는 생략됩니다.

# 신한 SOL 회원가입하고 학생증 체크카드 신청하기

실명 확인 절차 이후 입출금 통장 & 학생증 체크 카드 동시 신청하는 방법을 알려드려요!

## 입출금통장 & 학생증 체크카드 신청

입출금통장

스편한 입출금통장

약관 및 동의서

< 학생증체크카드

약관동의 1/6

동의서 유형 선택

요약동의서로 보기 전체동의서로 보기

10  전체 동의

- [필수] 모바일 금융신청(학생증 포함) 정보제공 동의
- [필수] 학생증 발급 신청 개인정보 수집·이용·제공 동의
- [필수] 체크카드 개인 회원/자동이체 약관/마이네스통장 결제계좌 설명 안내
- [필수] 개인(신용)정보 필수 수집·이용에 관한 동의

귀하는 개인(신용)정보 수집·이용, 조회 및 제공 동의에 대해 거부하실 수 있습니다.  
 다만, 본 계약과 관련하여 신한카드(신한비씨카드의 경우 비씨카드(주) 포함, 이하 같습니다.)에 대한 개인(신용)정보 수집·이용, 조회 및 제공에 관한 동의는 상거래관계의 설정, 유지에 필수적이거나, 상거래관계에 따라 귀하에게 제공되는 서비스와 직접적으로 관련된 필수적 사항이므로, 아래의 사항에 동의하시어만 (금융)거래관계의 설정 및 유지가 가능합니다.  
 \* 고유식별정보 수집·이용 동의

상품별 약관을 읽어보시고  
필수 항목은 꼭 동의 눌러주세요!

입출금 가입

고객유의사항

11

기본정보

성명

영문명(여권상)

생년월일

이메일

자택주소

고객 기본정보를 입력합니다.  
(고객정보)

< 학생증체크카드

기본정보 입력 2/6

\* 학번을 잘못 입력할 경우 학생증을 발급할 수 없으니 정확히 입력해주세요.

이름

생년월일

휴대폰번호

통신사

12

학교명

검색하여 입력

학번

4~14자리 입력

학교 정보를 입력해주세요  
(학적 정보)

< 학생증체크카드

신한 S20 체크카드

학원 교통 5~10% 캐시백 통신 3,000원 캐시백 요식 20% 캐시백

연회비 없음

13

다음

혜택 통합할인한도

혜택 1. 교통 최고 10% 캐시백

전국 버스/지하철/택시 이용시 최고 10% 캐시백

S20 체크카드 학생증  
카드가 발급 돼요!

# 01

## 신한 SOL 회원가입하고 학생증 체크카드 신청하기

실명 확인 절차 이후 입출금 통장 & 학생증 체크 카드 동시 신청하는 방법을 알려드려요!

### 입출금통장 & 학생증 체크카드 신청

학생증 카드 연결 계좌  
정보 입력해주세요 (비밀번호)

체크카드에 필요한  
정보를 입력해주세요

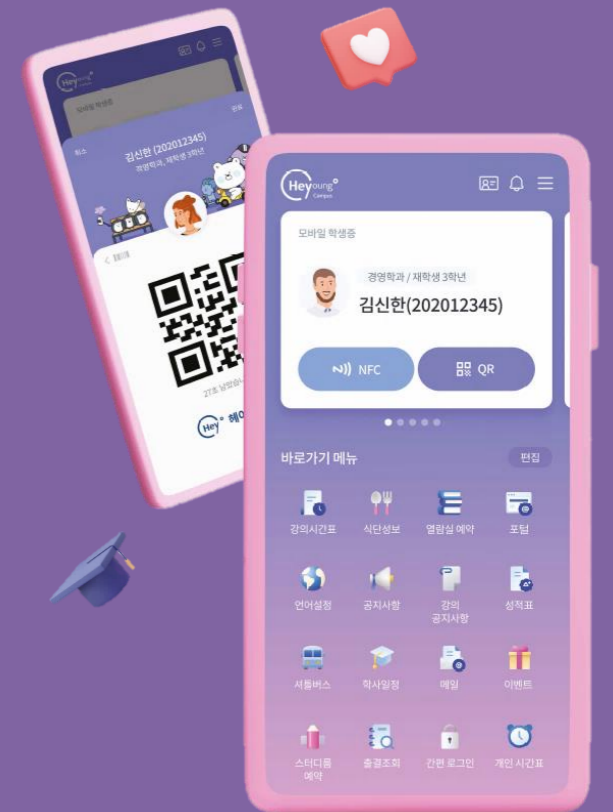
최종 정보 확인

신청 완료 😊

# 헤이영 캠퍼스에서 모바일 학생증 발급하기



헤이영 캠퍼스 QR




## 헤이영 캠퍼스에서 모바일 학생증 발급하기


■ 먼저 헤이영 캠퍼스 회원가입하는 방법 알려드려요

### 헤이영 캠퍼스 설치

① 스토어 접속



② “헤이영 캠퍼스” 검색




③ 다운로드

### 학교 검색 및 선택



다니시는 학교를  
검색 해주세요!

### 학교 로그인



※ 학교 포탈의 학번, 비밀번호와  
동일해요!

### 약관 동의

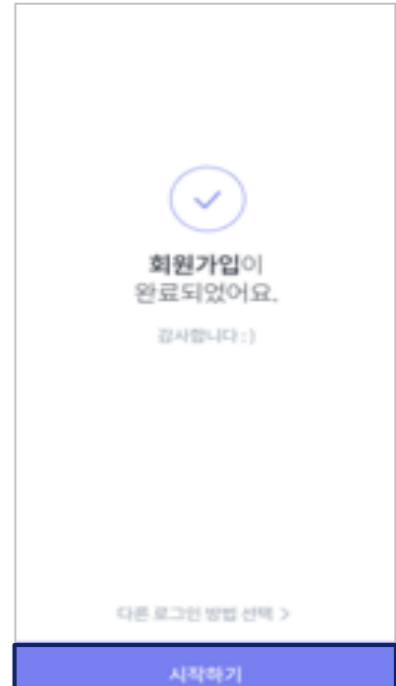


### 휴대폰 인증



※ 본인 명의 휴대폰이 아닌 경우  
학생처에 문의해주세요!

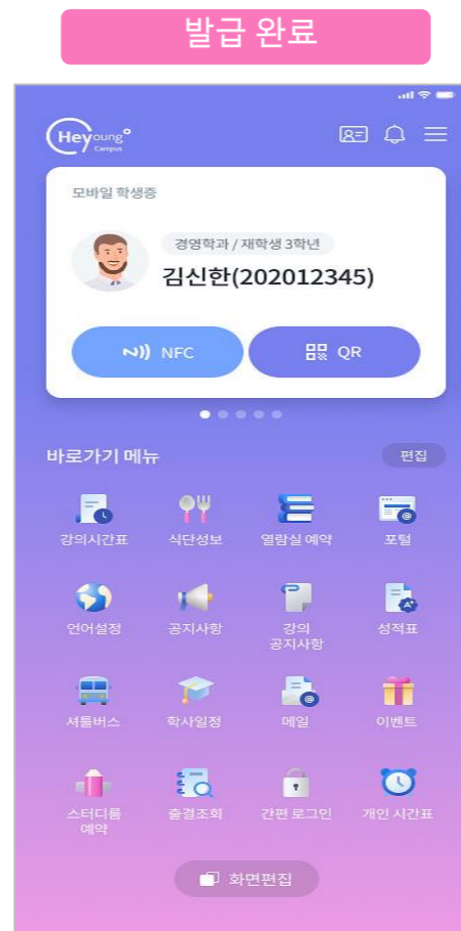
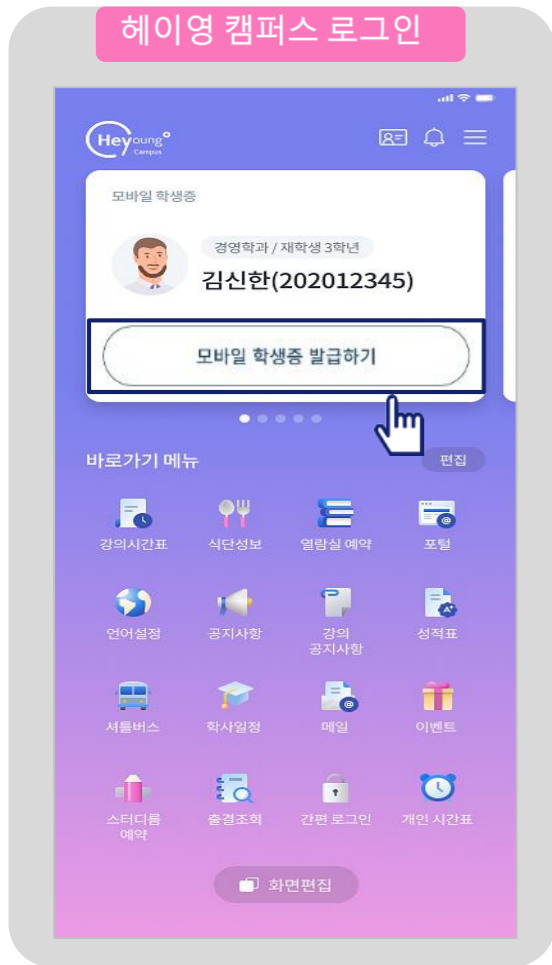
### 가입 완료





■ 회원가입 이후 헤이영 캠퍼스 모바일 학생증 발급 방법 알려드려요


### CASE 1. 신한은행 계좌가 있는 경우



모바일학생증을 더욱 안전하게 사용하기 위해,  
신한은행 계좌를 통한 본인확인을 진행해요!

기존에 신한은행 입출금계좌를  
보유 중이라면,

비밀번호 입력할 필요 없이  
①계좌 선택 → ②대표계좌 등록  
만으로 모바일 학생증 발급이  
완료돼요!



회원가입 이후 헤이영 캠퍼스 모바일 학생증 발급 방법 알려드려요

**CASE 2. 신한은행 계좌가 없는 경우**



신한은행 계좌가 없는 경우, 매뉴얼 8~10 Page 참고하여 계좌를 개설한 후 이용해주세요!

**헤이영 캠퍼스 로그인**

**계좌 개설 안내**

나의 계좌 목록

해당 서비스는 통신사 본인인증 후에 가능합니다.

유의사항

- 헤이영 캠퍼스를 통해 대표계좌 신규 혹은 대표계좌 및 학생증 체크카드 동시신규 시 금융거래한도계좌2로 발급됩니다.
- 금융거래한도계좌란? 금융사고방지를 위해 이체 및 출금한도가 제한된 계좌로 개설을 원칙으로 함.
- 금융거래한도계좌2 온라인서비스(인터넷/폰뱅킹/솔)의 이체(출금)한도는 150만원 입니다.
- 기타 자세한 내용은 신한은행 홈페이지, 고객센터 및 영업점으로 문의바랍니다. (헤이영 캠퍼스 고객센터: 1599-8035/ 신한은행 고객센터: 1577-8000)

**SOL에서 계좌 발급**

학생증 체크카드

S20 체크카드

교통 10%, 학원 5% 커피 20% 캐시백

자세히보기

이해를 돕기 위한 예시로, 카드 디자인은 학교마다 다를 수 있습니다.

- 신한은행과 협약을 맺은 대학교의 신입생인 경우 신청 가능합니다.
- 솔(SOL) 학생증 체크카드는 신청은 **최초 1회만** 가능합니다.
- 솔(SOL) 학생증 체크카드 신청은 본인 명의의 **휴대폰에서 최초 1회만** 가능합니다.
- 재발급 신청은 신한은행 영업점 또는 신한카드 고객센터에서 하실 수 있습니다.
- 신한카드 발급, 재발급 문의 1544-7000

**대표계좌 인증**

나의 계좌

김신한 (202012345)  
신한학과, 재학 1학년

나의 계좌목록

※ 모바일 학생증 발급시 신한은행 대표계좌 등록인증이 필요합니다.

[대표계좌] 110-123-456789 2011.03.31  
U드림 저축예금 (인터넷전용)

**발급 완료**

※ 외국인 등 계좌개설이 어려운 학생은 학생처에 문의해주세요!

**PART3**

**FAQ**

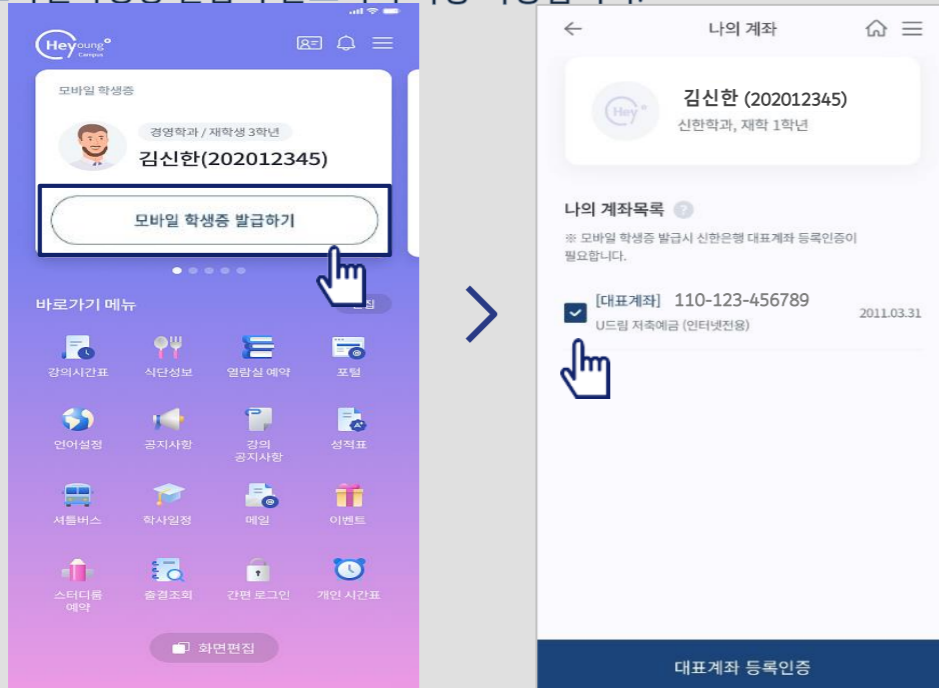
자주 문의주시는 사항에 대해 안내드려요.

### 1. 신한은행 계좌가 이미 있어도 새로 계좌를 만들어야 하나요?

아닙니다.

신한은행 입출금 계좌만 있으시다면, 헤이영 캠퍼스 메인화면에서 [모바일 학생증 발급하기] 클릭 시 보유중인 입출금 계좌 리스트가 한번에 조회됩니다.

원하시는 대표계좌를 선택, 등록하시면 즉시 모바일학생증 발급이 완료되어 사용 가능합니다.



### 2. 헤이영 캠퍼스를 통해 계좌를 새로 만들면 금융거래 한도계좌로 발급되나요?

네 그렇습니다.

금융사고 방지를 위해 이체 및 출금한도가 제한된 금융거래한도계좌로 개설됩니다. 헤이영캠퍼스를 통해 발급된 계좌는 「금융거래한도계좌2」로 발급되며 온라인서비스(인터넷/폰뱅킹/쓸) 이용시 이체(출금)한도는 하루 최대 150만원입니다.

### 3. 헤이영 캠퍼스를 처음 로그인할 때 학번과 비밀번호는 어떻게 하나요?

헤이영 캠퍼스 로그인 학번과 비밀번호는 재학중인 학교의 포털 학번, 비밀번호와 동일합니다.

### 4. 가입 도중 에러가 나면 어떻게 하나요?

헤이영 캠퍼스 전문 콜센터가 운영되고 있습니다. 헤이영 캠퍼스 고객센터 1599-8035 로 문의하시면 됩니다. (운영시간 : 평일 9시 ~ 18시)